

# Verwaltungs- und Vermögensrechnung

---

## Jahresrechnung 2001

**Erwin Roffler, Landammann**  
**Robert Pally, Finanzverwalter**

---

### Ein gutes Ergebnis der Jahresrechnung

Das Rechnungsjahr 2001 wurde durch verschiedene aussergewöhnliche Vorgänge und Besonderheiten geprägt. Diese haben sowohl die Vermögenslage des Gemeindehaushaltes als auch die Laufende Rechnung und die Finanzierung der getätigten Investitionen beeinflusst.

Durch die per 1. Januar 2001 erfolgte Bilanzkonsolidierung aufgrund der Ausgliederung des Elektrizitätswerkes in eine privatrechtliche Aktiengesellschaft ist die gesamte Substanz dieses bisherigen Gemeindebetriebes mit Sacheinlagevertrag zur AG-Gründung in das Gemeindevermögen eingeflossen. Das Eigenkapitalkonto in der Bestandesrechnung der Landschaft Davos Gemeinde erfuhr damit (so zu sagen "über Nacht") einen Zuwachs von rund 23,8 Mio. Franken.

Wie bereits in der damaligen Botschaft zur Abstimmungsvorlage vom 26. November 2000 aufgezeichnet, wirkt sich die damit beschlossene Ausgliederung allerdings auch in der Jahresrechnung 2001 durch verschiedene Abweichungen gegenüber dem damals genehmigten Voranschlag aus.

Gemäss Heimfallregelung und Neuverleihung der Konzession für die Kraftwerkanlagen am Davosersee (Volksabstimmung vom 28. November 1999) war im Voranschlag zudem auch die gemäss Konzessionsvertrag im November 2001 fällig werdende Entschädigung von 9 Mio. Franken berücksichtigt. Weil der für die Auszahlung erforderliche Genehmigungsbeschluss der Kantonsregierung derzeit immer noch nicht vorliegt, konnte der Mittelzufluss aus dieser Verzichtsentchädigung nicht wie vorgesehen im Rechnungsjahr 2001 realisiert werden.

Die im Vergleich zu den Vorjahren und zum Voranschlag nicht mehr ganz so glanzvollen Ergebnisse

des Rechnungsjahres 2001 können unter Berücksichtigung der guten Finanzlage unseres Gemeindehaushaltes, der wirtschaftlichen Rahmenbedingungen und der erwähnten Besonderheiten gleichwohl als befriedigend bis gut bezeichnet werden.

Der **Ertragsüberschuss** in der **Laufenden Rechnung** hat sich bei einem Gesamtertrag von 70,060 (Vorjahr 68,409) Mio. Franken und einem Gesamtaufwand von 68,886 (Vorjahr 66,007) Mio. Franken gegenüber dem Voranschlag um 26,9% auf **Fr. 1'174'502.63** leicht zurück gebildet.

Unter Berücksichtigung der vorgenommenen Abschreibungen von 3,762 Mio. Franken und mit dem Einbezug der notwendigen Einlagen und Entnahmen der Spezialfinanzierung wird eine Selbstfinanzierung (Cash Flow) von Fr. 4'642'003.48 erreicht.

In der Investitionsrechnung ergeben sich bei Ausgaben von 18,033 Mio. Franken und Einnahmen von 2,516 Mio. Franken **Nettoinvestitionen von Fr. 15'516'978.45**. Gegenüber dem Voranschlag ist hier somit eine Zunahme von rund 1,4 Mio. (10%) zu verzeichnen.

Dieser Zuwachs im Investitionsbereich ist auf den gemäss Volksabstimmung vom 5. August 2001 beschlossenen Kauf der Liegenschaft Arkaden (Nachtragskredit von 5 Mio. Franken) zurück zu führen und wurde nur teilweise durch Minderausgaben bei der Planung und Ausführung von verschiedenen anderen Investitionsprojekten kompensiert.

Der ausstehende Mittelzufluss aus der Seekonzession und die hohen Nettoinvestitionen haben zu einem deutlichen Einbruch der im Voranschlag noch mit 109 % berechneten Selbstfinanzierung auf nur noch 29,9 % geführt.

# Verwaltungs- und Vermögensrechnung

## Übersicht über die Ergebnisse

	Rechnung 2001	Budget 2001	Rechnung 2000
	Fr.	Fr.	Fr.
<b>LAUFENDE RECHNUNG</b>			
Aufwand	68'886'189.80	73'565'800	66'007'801.92
Ertrag	70'060'692.43	75'172'700	68'409'365.74
<b>Ertragsüberschuss</b>	<b>1'174'502.63</b>	<b>1'606'900</b>	<b>2'401'563.82</b>
<b>INVESTITIONSRECHNUNG</b>			
Bruttoinvestitionen	18'033'066.05	17'913'000	12'326'395.10
Nutzungsabgaben und Vorteilsentgelte	-697'531.10	-720'000	-739'483.80
Rückerstattungen und Erträge	-107'600.00	-222'000	-38'032.95
Beiträge Bund	-1'083'908.15	-1'445'900	-2'489'661.65
Beiträge Kanton	-603'248.35	-1'277'600	-1'264'317.55
Beiträge Übrige	-23'800.00	-155'000	-237'534.35
<b>Nettoinvestitionen</b>	<b>15'516'978.45</b>	<b>14'092'500</b>	<b>7'557'364.80</b>
<b>FINANZIERUNG I (ohne Spezialfinanzierungen)</b>			
Nettoinvestitionen	15'516'978.45	14'092'500	7'557'364.80
Abschreibungen	-3'762'800.00	-13'170'900	-5'046'581.25
Ertragsüberschuss der Laufenden Rechnung	-1'174'502.63	-1'606'900	-2'401'563.82
<b>(Finanzierungsüberschuss I)</b>	<b>-685'300</b>		
<b>Finanzierungsfehlbetrag I</b>	<b>10'579'675.82</b>		<b>109'219.73</b>
<i>Selbstfinanzierungsgrad I</i>	<i>31.82%</i>	<i>104.86%</i>	<i>98.55%</i>
<b>FINANZIERUNG II (mit Spezialfinanzierungen)</b>			
Nettoinvestitionen	15'516'978.45	14'092'500	7'557'364.80
Abschreibungen	-3'762'800.00	-13'170'900	-5'046'581.25
Ertragsüberschuss der Laufenden Rechnung	-1'174'502.63	-1'606'900	-2'401'563.82
<b>Bezüge aus Spezialfinanzierungen:</b>			
Parkplatzfonds	983'929.95	747'500	1'025'627
Wasserversorgung	428'525.60	41'900	13'810
Abwasserbeseitigung	37'204.15	0	0
Fluss- und Wildbachverbauungen	747'344.35	640'000	730'830
Lawinenverbauungen	16'775.60	23'000	35'852
Beiträge an Meliorationen	44'148.20	181'100	206'455
<b>Einlagen in Spezialfinanzierungen:</b>			
Alterswohnungen Waldheim	-23'225.30	-25'400	-24'380
Abwasserbeseitigung	0.00	-158'600	-271'723
Abfallbewirtschaftung	-215'520.35	-41'600	-165'010
Zuweisung Handänderungssteuer	-1'699'640.70	-2'000'000	-1'550'030
Zuweisung Hundesteuerfonds	-24'242.35	-24'000	-23'618
<b>(Finanzierungsüberschuss II)</b>	<b>-1'301'400</b>		
<b>Finanzierungsfehlbetrag II</b>	<b>10'874'974.97</b>		<b>87'033.28</b>
<i>Selbstfinanzierungsgrad II</i>	<i>29.92%</i>	<i>109.23%</i>	<i>98.85%</i>

Diese Übersicht bestätigt die bereits in der Finanzplanung und dem Voranschlag prognostizierte Rückbildung der Ertragsüberschüsse in der Laufenden Rechnung und den hohen Investitionsbedarf.

Im Vergleich zum Voranschlag und zur Rechnung des Vorjahres musste, wie bereits einleitend erwähnt und begründet, ein ganz massiver Rückschlag beim Selbstfinanzierungsgrad in Kauf genommen werden.

# Verwaltungs- und Vermögensrechnung

## 1. Laufende Rechnung

In den nachfolgenden Grafiken und Übersichten sind die Einnahmen und Ausgaben des kommunalen Haushaltes nach den sogenannten Sachgruppen (Artengliederung) im Vergleich zum Voranschlag und zum Vorjahr dargestellt.

Beim **Aufwand** ist die Verbesserung bei den Passivzinsen gegenüber dem Budget besonders hervorzuheben. Diese Einsparung wurde durch den Zufluss an Liquidität aus der EWD-Ausgliederung und günstige Refinanzierung auslaufender Darlehensverträge ermöglicht.

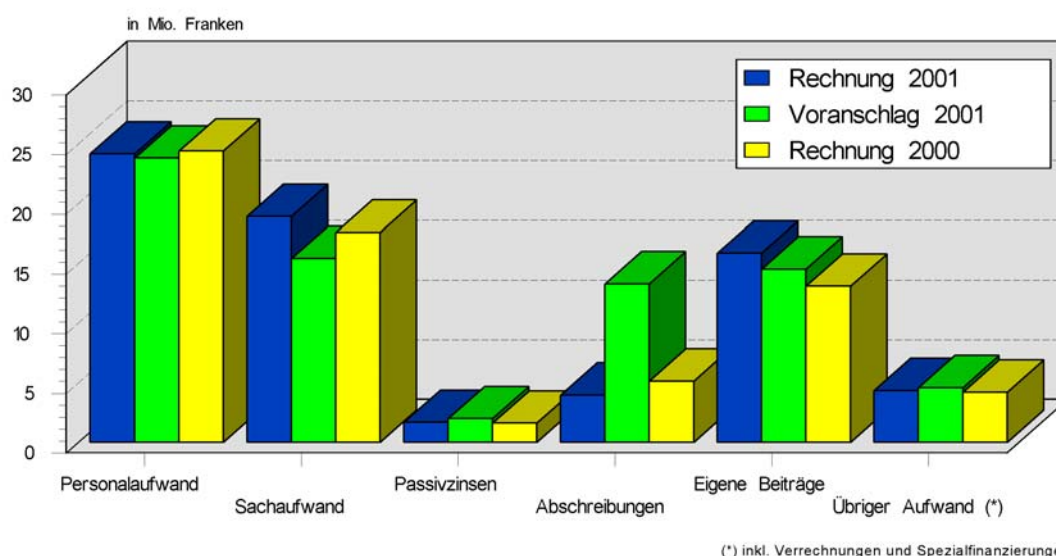
Die Abschreibungen sind mangels Eingang der Entschädigung betreffend Seekonzession und der infolge dessen nicht möglich gewesen Sonderab-

schreibung zur Vorfinanzierung von Infrastrukturprojekten tiefer ausgefallen als budgetiert.

Höhere Kosten für den Unterhalt von Strassen und Parkplätzen sowie die Strassenbeleuchtung (neu bei der Gemeinde) und die aufgrund der Mehrwertsteuerrevision erfolgte Umstellung des Kontoplanes bei der Forstverwaltung lassen einen Vergleich zum Voranschlag und zum Vorjahr nur bedingt zu.

Die Abweichung bei den Beitragsleistungen (Eigene Beiträge) steht im Zusammenhang mit der Bruttoverbuchung der hohen Kosten für die Unterkunft der Sicherheitskräfte anlässlich des WEF 2001 (Konkurrenzrechnung).

### Aufwand nach Sachgruppen



	Rechnung 2001	Budget 2001	Rechnung 2000	Abweichung zum Budget 2001		Abweichung zur Rechnung 2000	
	Fr.	Fr.	Fr.	Fr.	%	Fr.	%
Personalaufwand	24'156'640.45	23'805'800	24'382'255.95	350'840	1.5	-225'616	-0.9
Sachaufwand	18'922'482.70	15'392'700	17'593'331.22	3'529'783	22.9	1'329'151	7.6
Passivzinsen	1'658'123.95	1'974'000	1'602'266.95	-315'876	-16.0	55'857	3.5
Abschreibungen	3'954'543.95	13'290'900	5'129'025.75	-9'336'356	-70.2	-1'174'482	-22.9
Entschädigungen	24'242.35	24'000	23'617.60	242	1.0	625	2.6
Eigene Beiträge	15'860'777.10	14'530'400	13'102'974.15	1'330'377	9.2	2'757'803	21.0
Spezialfinanzierungen	1'962'628.70	2'249'600	2'034'761.20	-286'971	-12.8	-72'133	-3.5
Interne Verrechnungen	2'346'750.60	2'298'400	2'139'569.10	48'351	2.1	207'182	9.7
<b>Total Aufwand</b>	<b>68'886'189.80</b>	<b>73'565'800</b>	<b>66'007'802</b>	<b>-4'679'610</b>	<b>-6.4</b>	<b>2'878'388</b>	<b>4.4</b>

# Verwaltungs- und Vermögensrechnung

Dem nachfolgenden Vergleich der **Erträge** nach Sachgruppen kann entnommen werden, dass die Gesamterträge im Vergleich zum Vorjahr (+ 2,4%) leicht angewachsen sind. Der massive Rückschlag gegenüber den Voranschlag (-6,8%) wird ganz wesentlich durch die Pendenz betreffend Seekonzession verursacht.

Der ausgewiesene Steuerertrag 2001 basiert - trotz des inzwischen erfolgten Systemwechsels von der Vorjahres- zur Gegenwartsbemessung - wegen des provisorisch erfolgten Steuerbezuges für die natürlichen Personen immer noch auf dem durchschnittlichen Einkommen der Vorjahre. Der dennoch möglich gewesene Mehrertrag ist auf die höheren Einnahmen bei den Steuern juristischer Personen,

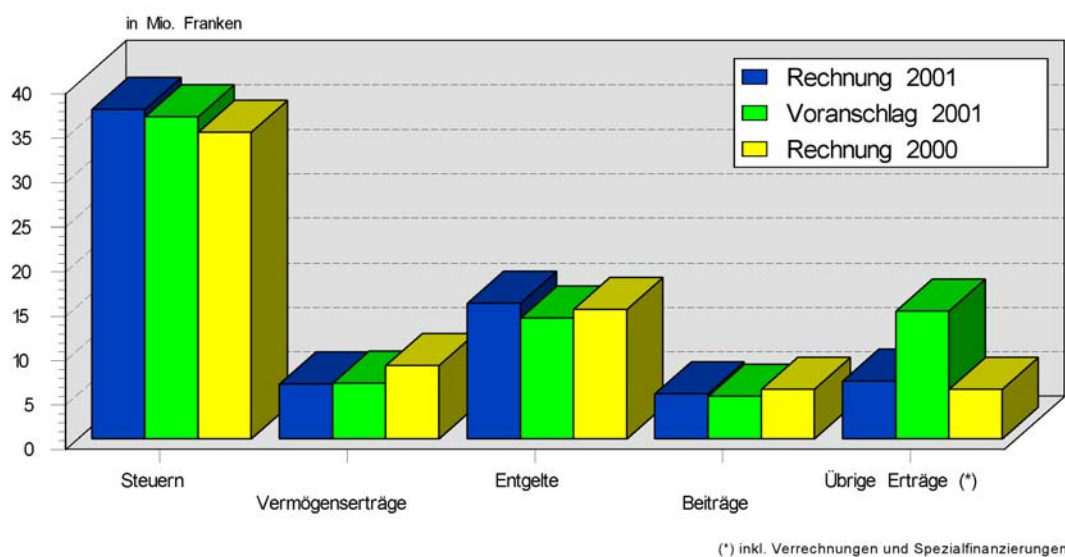
den Quellensteuern und bei den Erbschaftssteuern zurück zu führen.

Infolge der bereits erwähnten Umstellung im Rechnungswesen der Forstverwaltung sind Vergleiche mit dem Vorjahr und dem Budget besonders bei den sogenannten Entgelten nur bedingt möglich.

Die höheren Rückerstattungen von Gemeinwesen stehen ebenfalls im Zusammenhang mit dem WEF 2001 und betreffen den Kantonsanteil an die Sicherheitskosten.

Die übrigen Abweichungen werden von den erforderlich gewesenen Entnahmen aus den Spezialfinanzierungen beeinflusst und bewegen sich im Rahmen des langjährigen Mittels.

## Ertrag nach Sachgruppen



	Rechnung 2001	Budget 2001	Rechnung 2000	Abweichung zum Budget 2001		Abweichung zur Rechnung 2000	
	Fr.	Fr.	Fr.	Fr.	%	Fr.	%
Steuern	37'063'190.70	36'198'000	34'454'902.33	865'191	2.4	2'608'288	7.6
Regalien, Konzessionen	396'252.40	9'405'400	412'347.35	-9'009'148	-95.8	-16'095	-3.9
Vermögenserträge	6'174'505.60	6'246'700	8'268'475.24	-72'194	-1.2	-2'093'970	-25.3
Entgelte	15'277'804.68	13'583'100	14'556'598.07	1'694'705	12.5	721'207	5.0
Anteile und Beiträge	3'175.40	5'000	2'752.30	-1'825	-36.5	423	15.4
Rückerstattungen	1'482'532.25	1'031'700	986'903.00	450'832	43.7	495'629	50.2
Beiträge	5'058'552.95	4'770'900	5'575'243.60	287'653	6.0	-516'691	-9.3
Spezialfinanzierungen	2'257'927.85	1'633'500	2'012'574.75	624'428	38.2	245'353	12.2
Interne Verrechnungen	2'346'750.60	2'298'400	2'139'569.10	48'351	2.1	207'182	9.7
<b>Total Ertrag</b>	<b>70'060'692.43</b>	<b>75'172'700</b>	<b>68'409'366</b>	<b>-5'112'008</b>	<b>-6.8</b>	<b>1'651'327</b>	<b>2.4</b>

# Verwaltungs- und Vermögensrechnung

Die funktionale Gliederung der Verwaltungsrechnung ist ein summarischer Nachweis der **Nettoausgaben** für die einzelnen Aufgabenbereiche der Gemeinde.

Die Abweichungen der Nettoausgaben in den Bereichen "Allgemeine Verwaltung", "Bildung", "Kultur und Freizeit", "Gesundheit" und "Verkehr" bewegen sich sowohl im Vergleich zum Voranschlag als auch gegenüber dem Vorjahr im Rahmen der jährlich wechselnden Aufgabenstellung und der Zielsetzungen. Die geringe Abweichung im summenmässig grössten Aufgabenbereich "Bildung" ist dabei besonders erfreulich.

Nach mehreren Jahren immer wieder steigender Kosten im Bereich der "Sozialen Wohlfahrt" kann

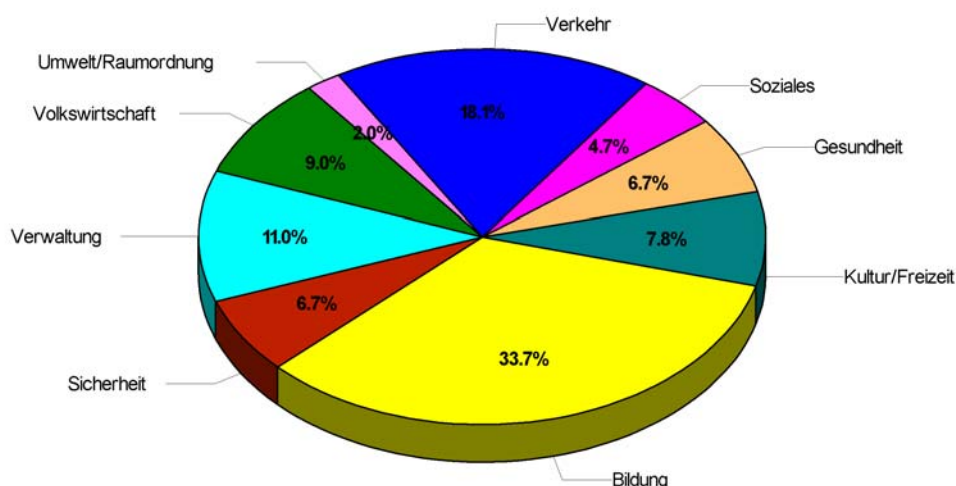
hier nun wieder eine gewisse Entlastung für den Gemeindehaushalt festgestellt werden.

Hohe Aufwendungen und ausstehende Kantonsbeiträge haben bei der "Umwelt und Raumordnung" zur grossen Abweichung im Vergleich zum Voranschlag geführt. Die Mehrausgaben für die "Volkswirtschaft" sind teilweise durch Nachtragskredite (Sondermassnahmen WEF 2002, Beitrag Krematorium) begründet.

Nach wie vor sehr erfreulich ist der konstante Zuwachs an Nettoerträgen aus der Funktion "Finanzen und Steuern".

## Nettoaufwand nach Aufgaben

Laufende Rechnung 2001



	Rechnung 2001	Budget 2001	Rechnung 2000	Abweichungen zum Budget 2001		Abweichungen zur Rechnung 2000	
	Fr.	Fr.	Fr.	Fr.	%	Fr.	%
Allgemeine Verwaltung -	3'820'560.94	3'648'900	3'630'843.42	171'661	4.7	189'718	5.2
Öffentliche Sicherheit -	2'323'239.68	2'106'300	2'223'072.05	216'940	10.3	100'168	4.5
Bildung -	11'703'459.70	11'432'000	10'919'889.83	271'460	2.4	783'570	7.2
Kultur und Freizeit -	2'719'278.80	2'654'100	2'494'795.15	65'179	2.5	224'484	9.0
Gesundheit -	2'338'407.40	2'334'300	2'084'926.95	4'107	0.2	253'480	12.2
Soziale Wohlfahrt -	1'644'565.35	1'914'000	1'768'101.15	-269'435	-14.1	-123'536	-7.0
Verkehr -	6'292'787.90	6'125'800	5'986'424.95	166'988	2.7	306'363	5.1
Umwelt/Raumordnung -	700'188.15	448'700	660'846.45	251'488	56.0	39'342	6.0
Volkswirtschaft -	3'135'253.95	2'179'800	1'960'757.05	955'454	43.8	1'174'497	59.9
Finanzen und Steuern +	35'852'244.50	34'450'800	34'131'220.82	1'401'445	4.1	1'721'024	5.0
<b>Ertragsüberschuss</b>	<b>1'174'502.63</b>	<b>1'606'900</b>	<b>2'401'564</b>	<b>-432'397</b>	<b>-26.9</b>	<b>-1'227'061</b>	<b>-51.1</b>

# Verwaltungs- und Vermögensrechnung

## 2. Investitionsrechnung

In der Investitionsrechnung 2001 sind bei Ausgaben von rund 18,033 Mio. und Einnahmen von 2,516 Mio. Franken sehr hohe **Nettoinvestitionen von Fr. 15'516'978.45** (Budget 14,092 Mio. Franken) zu verzeichnen.

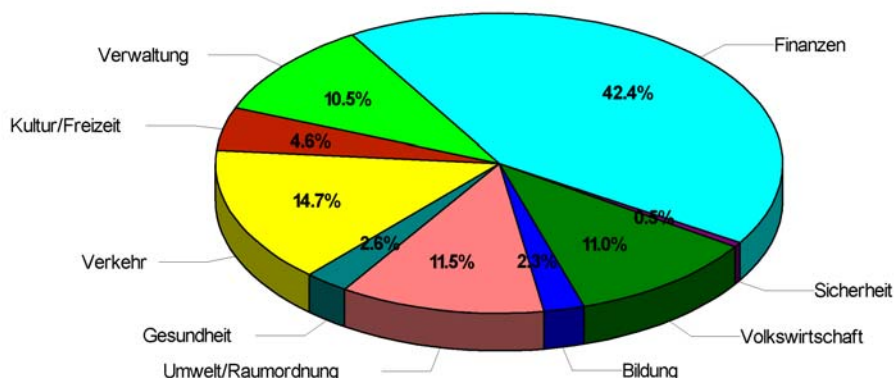
Dieser Zuwachs im Investitionsbereich wurde einerseits durch den gemäss Volksabstimmung vom 5. August 2001 beschlossenen Kauf der Liegenschaft Arkaden (Nachtragskredit von 5 Mio. Franken) verursacht und konnte andererseits nur teilweise durch Minderausgaben bei der Planung und Ausführung von verschiedenen anderen Investitionsprojekten kompensiert werden.

Die Schwerpunkte der Nettoinvestition in den einzelnen Aufgabenbereichen der Gemeinde sind von Jahr zu Jahr sehr unterschiedlich. Im Rechnungsjahr 2001 sind sehr hohe Investitionen für Liegenschaften des Finanzvermögens in der Funktion "Finanzen und Steuern" bewältigt worden.

Im Bereich "Kultur und Freizeit" wurden die Budgetkredite für den Loipenausbau und die sogenannten NASAK-Projekte wegen Verzögerungen bei der Planung und der Ausführung nicht voll beansprucht.

### Nettoinvestitionen nach Aufgaben

Investitionsrechnung 2001



	Rechnung 2001	Budget 2001	Rechnung 2000	Abweichungen zum Budget 2001	
	Fr.	Fr.	Fr.	Fr.	%
Allgemeine Verwaltung	1'623'153.35	1'600'000	360'937.95	23'153.35	1.4
Öffentliche Sicherheit	80'328.15	75'000	40'181.70	5'328.15	7.1
Bildung	353'162.10	300'000	1'549'594.90	53'162.10	17.7
Kultur und Freizeit	712'859.95	3'550'000	123'660.20	-2'837'140.05	-79.9
Gesundheit	398'009.00	350'000	0.00	48'009.00	13.7
Soziale Wohlfahrt	0.00	0	0.00	0.00	0.0
Verkehr	2'273'880.00	2'195'000	966'862.00	78'880.00	3.6
Umwelt und Raumordnung	1'791'566.00	2'180'000	665'220.85	-388'434.00	-17.8
Volkswirtschaft	1'707'204.90	1'988'500	1'710'154.40	-281'295.10	-14.1
Finanzen und Steuern	6'576'815.00	1'854'000	2'140'752.80	4'722'815.00	254.7
<b>Nettoinvestitionen</b>	<b>15'516'978.45</b>	<b>14'092'500</b>	<b>7'557'364.80</b>	<b>1'424'478.45</b>	<b>10.1</b>

# Verwaltungs- und Vermögensrechnung

## 3. Vermögensrechnung

Die Bilanzsumme hat sich gegenüber dem Vorjahr um rund 31 Mio. Franken auf Fr. 182'497'746.36 erhöht. Dieser grosse Zuwachs ist insbesondere auf den Vermögenszufluss aus der Bilanzkonsolidierung infolge der Ausgliederung des Elektrizitätswerkes und die Aktivierung der hohen Nettoinvestitionen zurück zu führen.

### Aktiven

Beim **Finanzvermögen** ist eine im Vergleich zum Vorjahr wieder etwas verbesserte Liquidität zu verzeichnen. Die "Flüssigen Mittel" haben sich aufgrund des Liquiditätszuflusses der EWD-Ausgliederung per 31. Dezember 2001 weiter erhöht.

Die per Jahresende zu Buche stehenden "Anlagen" sind entsprechend der neuen Kapitalbeteiligung (49%-Anteil) gemäss Sacheinlagevertrag zur Gründung der EWD AG und durch den Kauf der Liegenschaft Arkaden erheblich angestiegen.

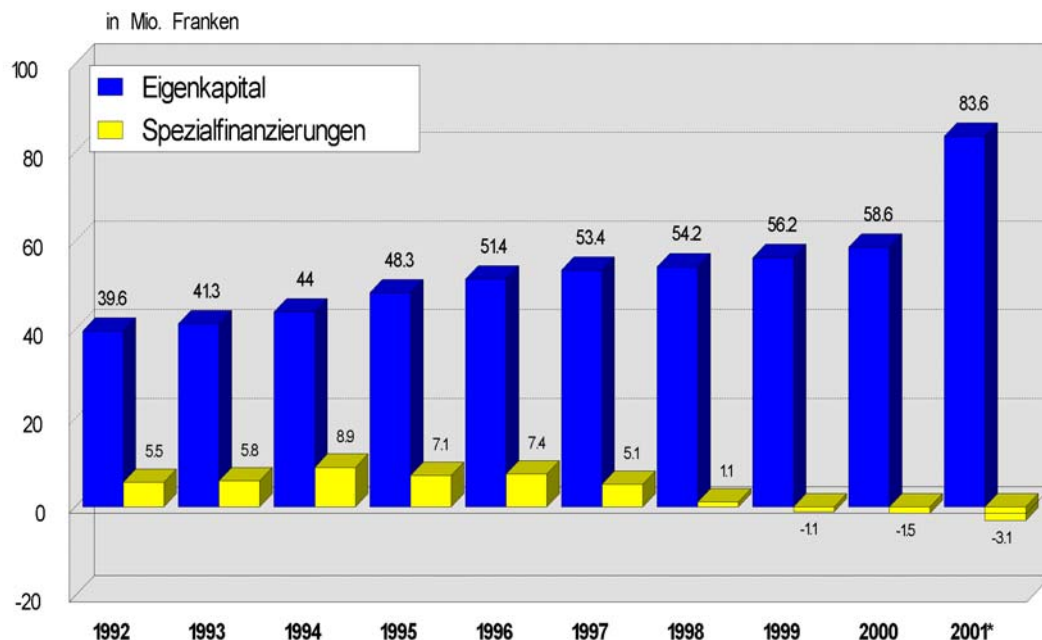
Im **Verwaltungsvermögen** wirken sich nebst den aktivierten Investitionen, den Abschreibungen und dem Zuwachs bei den Vorschüssen für die Spezialfinanzierungen ebenfalls die Kapitalbeteiligung (51 %-Anteil) an der EWD AG aus.

### Passiven

Aufgrund der ausstehenden Entschädigung betreffend Seekonzession musste zur Überbrückung des entstandenen Liquiditätsengpasses per Ende des Rechnungsjahres eine zusätzliche Verschuldung in Kauf genommen werden.

Die ohnehin schon starke Eigenkapitalbasis hat sich um den Ertragsüberschuss 2001 und den Vermögenszuwachs aus der erfolgten Bilanzkonsolidierung EWD/Gemeinde nochmals verbessert.

## Kapitalentwicklung 1992-2001



\* nach Konsolidierung (Gemeinde/EWD)

# Laufende Rechnung 2001

Rechnung 2000			Rechnung 2001		Voranschlag 2001	
Aufwand	Ertrag		Aufwand	Ertrag	Aufwand	Ertrag
		<u>1. Zusammenzug</u>				
66'007'801.92	68'409'365.74	<b>TOTAL LAUFENDE RECHNUNG</b>	<b>68'886'189.80</b>	<b>70'060'692.43</b>	<b>73'565'800</b>	<b>75'172'700</b>
2'401'563.82		Ertragsüberschuss	1'174'502.63		1'606'900	
5'143'957.67	1'513'114.25	<b>0 ALLGEMEINE VERWALTUNG</b>	<b>5'570'463.95</b>	<b>1'749'903.01</b>	<b>5'337'500</b>	<b>1'688'600</b>
4'914'461.50	2'691'389.45	<b>1 OEFFENTLICHE SICHERHEIT</b>	<b>5'172'791.85</b>	<b>2'849'552.17</b>	<b>4'937'000</b>	<b>2'830'700</b>
13'141'740.05	2'221'850.22	<b>2 BILDUNG</b>	<b>14'044'161.25</b>	<b>2'340'701.55</b>	<b>13'541'900</b>	<b>2'109'900</b>
3'654'060.15	1'159'265.00	<b>3 KULTUR UND FREIZEIT</b>	<b>4'063'728.95</b>	<b>1'344'450.15</b>	<b>3'736'200</b>	<b>1'082'100</b>
2'152'728.55	67'801.60	<b>4 GESUNDHEIT</b>	<b>2'387'843.90</b>	<b>49'436.50</b>	<b>2'424'300</b>	<b>90'000</b>
2'904'774.60	1'136'673.45	<b>5 SOZIALE WOHLFAHRT</b>	<b>2'965'412.40</b>	<b>1'320'847.05</b>	<b>3'147'700</b>	<b>1'233'700</b>
13'050'374.40	7'063'949.45	<b>6 VERKEHR</b>	<b>12'714'215.45</b>	<b>6'421'427.55</b>	<b>12'124'800</b>	<b>5'999'000</b>
7'147'529.05	6'486'682.60	<b>7 UMWELT UND RAUMORDNUNG</b>	<b>7'488'126.60</b>	<b>6'787'938.45</b>	<b>6'739'900</b>	<b>6'291'200</b>
5'772'107.05	3'811'350.00	<b>8 VOLKSWIRTSCHAFT</b>	<b>6'599'884.00</b>	<b>3'464'630.05</b>	<b>3'929'900</b>	<b>1'750'100</b>
8'126'068.90	42'257'289.72	<b>9 FINANZEN UND STEUERN</b>	<b>7'879'561.45</b>	<b>43'731'805.95</b>	<b>17'646'600</b>	<b>52'097'400</b>
		<u>2. Kontogruppierung</u>				
5'143'957.67	1'513'114.25	<b>0 ALLGEMEINE VERWALTUNG</b>	<b>5'570'463.95</b>	<b>1'749'903.01</b>	<b>5'337'500</b>	<b>1'688'600</b>
157'974.15	-	011 Legislative	211'544.25	6'054.70	232'500	-
840'732.45	25'020.00	012 Exekutive	802'226.20	25'000.00	784'700	15'000
2'786'436.17	243'591.05	020 Gemeindeverwaltung	3'023'976.95	389'280.85	2'971'000	395'000
981'438.70	207'168.35	021 Bauverwaltung	1'103'226.50	304'676.25	981'900	258'000
20'495.75	-	025 Sachversicherungen	20'123.75	-	20'900	-
26'861.60	999'334.85	026 Gebühren, Provisionen	38'049.80	980'071.21	32'000	978'000
228'623.95	38'000.00	070 Rathaus, Bergli und Uebrige	272'073.65	44'820.00	257'500	42'600
101'394.90	-	090 Anlässe und Mitgliedschaften	99'242.85	-	57'000	-
4'914'461.50	2'691'389.45	<b>1 OEFFENTLICHE SICHERHEIT</b>	<b>5'172'791.85</b>	<b>2'849'552.17</b>	<b>4'937'000</b>	<b>2'830'700</b>
490'649.70	830'022.25	100 Grundbuchamt	589'486.95	726'290.75	562'300	955'000
544'467.80	517'423.95	101 Einwohnerkontrolle	568'778.40	533'308.05	525'700	461'000
14'896.80	4'275.00	109 Uebrige Rechtspflege	-	95.00	35'000	3'000
1'823'504.90	659'931.95	110 Gemeindepolizei	1'992'586.95	678'991.35	1'830'500	655'200
203'730.25	-	120 Bezirksamt Oberlandquart	105'336.10	-	111'200	-
1'451'211.65	610'622.10	121 Kreisamt Davos	1'398'591.25	809'245.21	1'441'200	677'000
49'613.25	4'250.00	140 Feuerwehr und Feuerpolizei	43'554.60	6'200.00	42'000	8'000
94'476.15	12'494.25	145 Katastrophen- und Lawinendienst	143'800.45	9'417.30	94'700	3'000
63'294.10	5'913.25	150 Sektionschef und Einquartierungen	84'813.45	18'086.40	82'400	14'500
178'616.90	46'456.70	160 Zivilschutz	245'843.70	67'918.11	212'000	54'000
13'141'740.05	2'221'850.22	<b>2 BILDUNG</b>	<b>14'044'161.25</b>	<b>2'340'701.55</b>	<b>13'541'900</b>	<b>2'109'900</b>
57'924.90	-	200 Beiträge an Kindergärten	58'239.45	-	53'000	-
5'182'799.00	1'021'787.05	210 Primarschule	5'406'592.15	1'038'217.40	5'238'500	911'500
1'185'756.30	212'738.10	211 Realschule	1'195'902.25	290'893.55	1'188'900	217'800
1'346'980.00	255'752.95	212 Sekundarschule	1'451'712.30	272'815.70	1'402'500	255'300
934'161.00	255'259.45	215 Handarbeit und Hauswirtschaft	974'331.75	223'713.95	996'000	237'300
1'735'301.70	212'239.42	217 Schulliegenschaften und Anlagen	1'776'826.10	219'896.45	1'830'100	226'000
381'837.40	500.00	218 Schulverwaltung	433'891.70	300.00	356'800	1'000
926'842.65	263'573.25	219 Volksschule Uebriges	1'049'079.05	294'864.50	1'079'600	261'000
34'755.00	-	220 Beiträge für Sonderschulung	53'625.00	-	27'000	-
955'382.10	-	230 Beiträge für Berufsbildung	1'243'961.50	-	969'500	-

# Laufende Rechnung 2001

Rechnung 2000		Rechnung 2001		Voranschlag 2001	
Aufwand	Ertrag	Aufwand	Ertrag	Aufwand	Ertrag
250'000.00	-	250'000.00	-	250'000	-
150'000.00	-	150'000.00	-	150'000	-
<b>3'654'060.15</b>	<b>1'159'265.00</b>	<b>4'063'728.95</b>	<b>1'344'450.15</b>	<b>3'736'200</b>	<b>1'082'100</b>
301'000.00	-	284'171.75	-	269'000	-
428'368.25	62'684.05	460'879.40	62'108.80	423'100	57'200
30'830.00	-	54'800.00	-	55'500	-
1'805'608.20	72'193.00	2'104'330.35	71'793.00	1'920'900	71'400
18'408.30	50'470.85	21'964.60	47'320.15	23'000	48'000
1'053'744.55	971'770.75	1'115'377.90	1'159'449.75	1'029'500	903'000
16'100.85	2'146.35	22'204.95	3'778.45	15'200	2'500
<b>2'152'728.55</b>	<b>67'801.60</b>	<b>2'387'843.90</b>	<b>49'436.50</b>	<b>2'424'300</b>	<b>90'000</b>
1'466'713.30	-	1'870'318.15	-	1'719'000	-
233'812.00	-	87'154.00	-	224'900	-
329'749.25	-	329'517.70	-	332'200	-
113'828.75	67'801.60	91'025.60	49'436.50	138'000	90'000
4'105.25	-	3'108.45	-	4'300	-
4'520.00	-	6'720.00	-	5'900	-
<b>2'904'774.60</b>	<b>1'136'673.45</b>	<b>2'965'412.40</b>	<b>1'320'847.05</b>	<b>3'147'700</b>	<b>1'233'700</b>
63'465.80	23'545.00	66'920.65	24'112.60	66'300	24'000
197'352.90	-	124'359.45	-	190'000	-
18'500.00	-	19'000.00	-	18'000	-
50'461.00	-	41'232.00	-	35'800	-
120'000.00	-	120'000.00	-	120'000	-
249'120.95	249'120.95	248'520.00	248'520.00	250'200	250'200
558'983.05	286'305.55	574'100.15	340'398.70	587'700	302'500
1'263'266.15	492'492.20	1'407'853.95	608'129.65	1'432'000	587'000
350'000.85	85'209.75	336'898.55	99'686.10	422'700	70'000
33'623.90	-	26'527.65	-	25'000	-
<b>13'050'374.40</b>	<b>7'063'949.45</b>	<b>12'714'215.45</b>	<b>6'421'427.55</b>	<b>12'124'800</b>	<b>5'999'000</b>
165'549.75	-	142'349.10	-	150'000	-
3'520'189.05	109'323.80	4'073'660.85	99'710.15	3'260'800	108'500
1'943'187.25	1'943'187.25	1'952'659.15	1'952'659.15	1'762'500	1'762'500
7'342'097.10	5'000'828.40	6'426'322.10	4'354'502.25	6'846'200	4'113'000
64'491.25	-	100'758.25	-	86'800	-
14'860.00	10'610.00	18'466.00	14'556.00	18'500	15'000
<b>7'147'529.05</b>	<b>6'486'682.60</b>	<b>7'488'126.60</b>	<b>6'787'938.45</b>	<b>6'739'900</b>	<b>6'291'200</b>
1'207'501.60	1'207'501.60	1'444'727.40	1'444'727.40	1'126'900	1'126'900
2'158'007.30	2'158'007.30	2'165'509.60	2'165'509.60	2'086'000	2'086'000
2'200'644.90	2'200'644.90	2'262'123.75	2'262'123.75	2'169'500	2'169'500
27'699.50	58'398.00	50'266.60	59'217.00	42'300	59'000
20'000.00	-	80'000.00	-	-	-
730'830.15	730'830.15	747'344.35	747'344.35	640'000	640'000
43'236.85	43'236.85	45'707.95	45'707.95	35'000	35'000
223'450.15	-	227'512.50	2'887.90	235'100	300
33'959.20	-	29'083.45	-	36'000	500
18'486.70	18'486.70	17'535.90	17'535.90	14'000	14'000
70'550.60	38'240.00	81'941.05	34'790.00	76'200	50'000
413'162.10	31'337.10	336'374.05	8'094.60	278'900	110'000

# Laufende Rechnung 2001

Rechnung 2000			Rechnung 2001		Voranschlag 2001	
Aufwand	Ertrag		Aufwand	Ertrag	Aufwand	Ertrag
<b>5'772'107.05</b>	<b>3'811'350.00</b>	<b>8 VOLKSWIRTSCHAFT</b>	<b>6'599'884.00</b>	<b>3'464'630.05</b>	<b>3'929'900</b>	<b>1'750'100</b>
243'099.35	220'202.55	801 Tierhaltung/Tierseuchenbekämpfung	80'366.65	58'575.20	219'800	193'100
2'800.00	-	802 Soziale Massnahmen	2'800.00	-	2'800	-
2'279'614.70	1'804'014.00	810 Forstverwaltung	3'530'574.80	2'799'278.45	2'138'100	1'555'000
830.00	1'692.00	820 Jagd und Fischerei	1'162.00	3'405.00	500	2'000
216'185.90	-	830 Kommunale Werbung	647'099.85	-	195'500	-
2'707'387.85	1'785'441.45	831 Kongresszentrum	2'012'895.75	603'371.40	1'048'000	-
322'189.25	-	840 Wirtschaftsförderung	324'984.95	-	325'200	-
<b>8'126'068.90</b>	<b>42'257'289.72</b>	<b>9 FINANZEN UND STEUERN</b>	<b>7'879'561.45</b>	<b>43'731'805.95</b>	<b>17'646'600</b>	<b>52'097'400</b>
1'701'895.90	34'551'011.18	900 Gemeindesteuern	202'679.85	35'556'740.10	139'000	34'295'000
-	-	901 Handänderungssteuern	1'699'640.70	1'699'640.70	2'000'000	2'000'000
-	-	902 Hundesteuern	48'484.70	48'484.70	48'000	48'000
28'046.00	-	920 Finanzausgleich	27'428.00	-	28'000	-
-	8'060.00	932 Gemeindeanteile Regalien u. Patente	-	9'450.00	-	15'400
-	2'752.30	933 Gemeindeanteile an kant. Gebühren	-	3'175.40	-	5'000
1'750.00	374'611.65	934 Ertrag aus Wasserrechtsverleihungen	2'363.30	360'098.30	2'500	9'362'000
-	2'950'000.00	936 Elektrizitätswerk Davos	-	-	-	2'250'000
1'587'755.15	1'704'756.39	940 Zinsen	1'673'826.00	1'970'520.65	1'974'200	1'458'000
6'305.80	19'976.60	950 Liegenschaft Bündahof	4'627.05	19'229.80	19'500	19'500
250'644.75	394'371.40	951 Liegenschaften Hertistrasse	269'561.85	392'522.40	251'100	394'800
275'928.05	457'291.65	952 Kongresshotel	272'957.40	632'920.15	275'000	408'000
65'899.40	39'123.20	953 Liegenschaften Laret	89'013.30	41'008.60	77'500	83'300
7'625.85	41'700.00	954 Liegenschaft Mattahof	4'688.15	41'700.00	10'100	39'500
1'760.10	27'053.40	955 Liegenschaft Notar Engi	4'161.95	26'969.55	6'900	26'700
10'760.40	100'786.65	956 Liegenschaft Feuerwehrgebäude	14'955.95	100'680.00	8'200	100'900
194'427.60	315'912.00	957 Liegenschaft Postgebäude	226'516.35	328'766.30	208'800	327'200
11'892.90	57'959.60	958 Liegenschaft Sonnenhof	48'381.10	187'352.20	24'200	121'400
-	-	959 Betriebsliegenschaften EW	1'445.55	400'000.00	-	-
250'008.25	308'519.15	960 Liegenschaften Talstrasse	272'755.30	308'262.35	269'500	304'300
65'921.55	133'752.55	961 Liegenschaft Trais Fluors	59'535.20	133'399.70	66'500	133'800
13'880.40	141'360.00	962 Altes Schulhaus Dorf (WRC)	63'732.20	141'360.00	58'000	141'400
-	123'620.00	963 Grundstück Brauerei (Kant. PK)	-	123'620.00	-	124'000
32'332.10	250'000.00	964 Liegenschaft Castelmont	39'306.65	250'414.20	40'500	250'500
58'166.55	148'930.00	965 Werkhofliegenschaft Meisser	59'071.95	148'883.60	100'000	146'900
13'694.75	105'742.00	966 Liegenschaft Arkaden & Diverse	16'541.50	104'547.60	29'100	41'800
-	-	967 Liegenschaften Riedstrasse 14-16	83'235.55	389'565.80	-	-
-	-	968 Liegenschaften Mattastrasse 3A+B	68'476.35	266'386.25	-	-
-	-	969 Liegenschaft Flurstrasse 1	8'175.55	46'107.60	-	-
3'547'373.40	-	981 Abschreibungen Verwaltungsvermögen	2'618'000.00	-	12'010'000	-

# Investitionsrechnung 2001

Rechnung 2000			Rechnung 2001		Voranschlag 2001	
Ausgaben	Einnahmen		Ausgaben	Einnahmen	Ausgaben	Einnahmen
		<b>1. Zusammenzug</b>				
12'326'395.10	4'769'030.30	<b>TOTAL INVESTITIONSRECHNUNG</b>	18'033'066.05	2'516'087.60	17'913'000	3'820'500
	7'557'364.80	Nettoinvestitionen		15'516'978.45		14'092'500
360'937.95		0 ALLGEMEINE VERWALTUNG	1'623'153.35		1'600'000	
40'181.70		1 OEFFENTLICHE SICHERHEIT	80'328.15		75'000	
1'549'594.90		2 BILDUNG	353'162.10		300'000	
123'660.20		3 KULTUR UND FREIZEIT	712'859.95		3'550'000	
		4 GESUNDHEIT	398'009.00		700'000	350'000
1'731'143.20	764'281.20	6 VERKEHR	2'429'966.20	156'086.20	2'385'000	190'000
4'073'528.10	3'408'307.25	7 UMWELT UND RAUMORDNUNG	3'282'608.70	1'491'042.70	4'164'000	1'984'000
2'306'596.25	596'441.85	8 VOLKSWIRTSCHAFT	2'576'163.60	868'958.70	3'285'000	1'296'500
2'140'752.80		9 FINANZEN UND STEUERN	6'576'815.00		1'854'000	
		<b>2. Kontogruppierung</b>				
360'937.95	-	0 ALLGEMEINE VERWALTUNG	1'623'153.35	-	1'600'000	-
360'937.95	-	070 Rathaus, Bergli und Uebrig	1'623'153.35	-	1'600'000	-
40'181.70	-	1 OEFFENTLICHE SICHERHEIT	80'328.15	-	75'000	-
40'181.70	-	100 Grundbuchamt	80'328.15	-	75'000	-
1'549'594.90	-	2 BILDUNG	353'162.10	-	300'000	-
1'549'594.90	-	217 Schulliegenschaften und Anlagen	353'162.10	-	300'000	-
123'660.20	-	3 KULTUR UND FREIZEIT	712'859.95	-	3'550'000	-
116'814.05	-	341 Sport- und Freizeitanlagen	165'982.60	-	2'750'000	-
-12'593.85	-	343 Hallen- und Gartenbad	544'640.50	-	700'000	-
19'440.00	-	344 Schiessanlagen	2'236.85	-	100'000	-
-	-	4 GESUNDHEIT	398'009.00	-	700'000	350'000
-	-	400 Spital und Pflegeheim	398'009.00	-	700'000	350'000
1'731'143.20	764'281.20	6 VERKEHR	2'429'966.20	156'086.20	2'385'000	190'000
1'033'351.45	437'717.60	620 Strassen und Wege	996'573.95	35'199.00	1'505'000	55'000
6'364.80	-	630 Parkhäuser und Parkplätze	147'950.35	-	-	-
691'426.95	326'563.60	650 Verkehrsbetrieb Davos (VBD)	1'285'441.90	120'887.20	880'000	135'000
4'073'528.10	3'408'307.25	7 UMWELT UND RAUMORDNUNG	3'282'608.70	1'491'042.70	4'164'000	1'984'000
482'171.45	337'349.05	700 Wasserversorgung	561'328.55	339'640.15	1'017'000	357'600
677'408.25	747'227.10	710 Abwasserbeseitigung	1'308'190.15	505'548.95	1'102'000	533'400
-	-	720 Abfallbewirtschaftung	296'128.20	-	310'000	-
1'912'983.50	2'006'167.95	750 Fluss- und Wildbachverbauungen	555'492.50	399'577.95	1'235'000	715'000
575'761.50	317'563.15	760 Lawinerverbauungen	561'469.30	246'275.65	500'000	378'000
77'095.00	-	770 Umweltschutz	-	-	-	-
348'108.40	-	789 Uebrig	-	-	-	-
2'306'596.25	596'441.85	8 VOLKSWIRTSCHAFT	2'576'163.60	868'958.70	3'285'000	1'296'500
1'001'481.25	596'441.85	810 Forstverwaltung	1'738'102.30	868'958.70	2'230'000	1'296'500
1'305'115.00	-	831 Kongresszentrum	838'061.30	-	1'055'000	-
2'140'752.80	-	9 FINANZEN UND STEUERN	6'576'815.00	-	1'854'000	-
-	-	952 Kongresshotel	372'858.05	-	334'000	-
895'317.05	-	957 Liegenschaft Postgebäude	547'827.90	-	600'000	-
1'245'435.75	-	958 Liegenschaft Sonnenhof	307'112.05	-	650'000	-
-	-	964 Liegenschaft Castelmont	345'921.85	-	270'000	-
-	-	966 Liegenschaft Arkaden & Diverse	5'003'095.15	-	-	-

# Bestandesrechnung 2001

		Bestand am 1. Januar 2001	Zuwachs	Abgang	Bestand am 31. Dezember 2001
<b>1</b>	<b>AKTIVEN</b>	<b>151'051'250.35</b>	<b>318'700'710.63</b>	<b>287'254'214.62</b>	<b>182'497'746.36</b>
<b>10</b>	<b>FINANZVERMÖGEN</b>	<b>99'510'517.94</b>	<b>300'700'417.88</b>	<b>282'801'812.27</b>	<b>117'409'123.55</b>
<b>100</b>	<b>Flüssige Mittel</b>	<b>2'525'991.40</b>	<b>140'860'162.41</b>	<b>135'452'810.85</b>	<b>7'933'342.96</b>
1000	Kassen	52'676.50	673'495.80	675'497.25	50'675.05
1001	Postcheck	478'796.36	15'788'034.39	14'612'156.90	1'654'673.85
1002	Bankkontokorrente	1'994'518.54	124'398'632.22	120'165'156.70	6'227'994.06
<b>101</b>	<b>Guthaben</b>	<b>60'556'799.14</b>	<b>142'948'277.62</b>	<b>141'817'627.42</b>	<b>61'687'449.34</b>
1011	Kontokorrente	868'741.98	6'311'803.06	6'292'264.40	888'280.64
1012	Steuer Guthaben	55'059'506.56	110'885'167.66	109'969'753.92	55'974'920.30
1015	Debitoren	4'306'137.60	14'921'355.25	14'607'674.20	4'619'818.65
1016	Festgeldanlagen	-	10'000'000.00	10'000'000.00	-
1019	Debitoren MWSt	322'413.00	829'951.65	947'934.90	204'429.75
<b>102</b>	<b>Anlagen</b>	<b>31'118'253.40</b>	<b>13'147'622.85</b>	<b>221'900.00</b>	<b>44'043'976.25</b>
1020	Festverzinsliche Wertpapiere	10'485.00	-	-	10'485.00
1021	Aktien und Anteilscheine	736'009.00	5'194'000.00	-	5'930'009.00
1022	Darlehen	1'710'000.00	2'500'000.00	90'000.00	4'120'000.00
1023	Liegenschaften	28'529'856.40	5'295'722.85	-	33'825'579.25
1024	Möbilien, Fahrzeuge, Maschinen	1.00	-	-	1.00
1025	Vorräte	131'902.00	157'900.00	131'900.00	157'902.00
<b>103</b>	<b>Transitorische Aktiven</b>	<b>5'309'474.00</b>	<b>3'744'355.00</b>	<b>5'309'474.00</b>	<b>3'744'355.00</b>
1030	Transitorische Aktiven	5'309'474.00	3'744'355.00	5'309'474.00	3'744'355.00
<b>11</b>	<b>VERWALTUNGSVERMÖGEN</b>	<b>51'540'732.41</b>	<b>18'000'292.75</b>	<b>4'452'402.35</b>	<b>65'088'622.81</b>
<b>114</b>	<b>Sachgüter</b>	<b>39'196'466.05</b>	<b>9'981'756.50</b>	<b>3'857'286.20</b>	<b>45'320'936.35</b>
1140	Grundstücke	9.00	-	-	9.00
1141	Tiefbauten	3'246'496.10	2'535'334.30	909'486.20	4'872'344.20
1143	Hochbauten	34'171'945.95	6'669'965.85	2'594'800.00	38'247'111.80
1145	Waldungen	1.00	-	-	1.00
1146	Möbilien, Maschinen, Fahrzeuge	1'778'013.00	776'456.35	353'000.00	2'201'469.35
1149	Uebrigere Sachgüter	1.00	-	-	1.00
<b>115</b>	<b>Darlehen und Beteiligungen</b>	<b>10'022'397.00</b>	<b>5'646'000.00</b>	<b>255'476.00</b>	<b>15'412'921.00</b>
1155	Private Institutionen	10'022'397.00	5'646'000.00	255'476.00	15'412'921.00
<b>118</b>	<b>Spezialfinanzierungen</b>	<b>2'321'869.36</b>	<b>2'372'536.25</b>	<b>339'640.15</b>	<b>4'354'765.46</b>
1180	Vorschüsse für Spezialfinanzierungen	2'321'869.36	2'372'536.25	339'640.15	4'354'765.46
			Abgang	Zuwachs	
<b>2</b>	<b>PASSIVEN</b>	<b>151'051'250.35</b>	<b>151'018'348.90</b>	<b>182'464'844.91</b>	<b>182'497'746.36</b>
<b>20</b>	<b>FREMDKAPITAL</b>	<b>92'454'436.31</b>	<b>151'018'348.90</b>	<b>157'420'288.14</b>	<b>98'856'375.55</b>
<b>200</b>	<b>Laufende Verpflichtungen</b>	<b>33'401'372.70</b>	<b>127'894'104.15</b>	<b>127'648'173.24</b>	<b>33'155'441.79</b>
2000	Kreditoren	4'274'253.35	47'369'736.20	49'138'726.65	6'043'243.80
2006	Kontokorrente	28'710'930.30	79'737'741.40	77'646'223.74	26'619'412.64
2009	Kreditoren MWSt	416'189.05	786'626.55	863'222.85	492'785.35
<b>201</b>	<b>Kurzfristige Schulden</b>	<b>4'000'000.00</b>	<b>9'000'000.00</b>	<b>5'000'000.00</b>	<b>-</b>
2010	Banken	4'000'000.00	9'000'000.00	5'000'000.00	-
<b>202</b>	<b>Mittel- und Langfristige Schulden</b>	<b>47'308'738.95</b>	<b>5'119'760.60</b>	<b>15'022'055.85</b>	<b>57'211'034.20</b>
2021	Schuldscheine	46'710'000.00	5'090'000.00	15'000'000.00	56'620'000.00
2029	Uebrigere	598'738.95	29'760.60	22'055.85	591'034.20
<b>203</b>	<b>Verpflichtungen für Sonderrechnungen</b>	<b>1'494'656.40</b>	<b>440'992.60</b>	<b>455'620.05</b>	<b>1'509'283.85</b>
2033	Stiftungen / Fonds	1'342'920.30	440'383.60	455'620.05	1'358'156.75
2034	Eigenversicherungen	151'736.10	609.00	-	151'127.10
<b>204</b>	<b>Rückstellungen</b>	<b>500'000.00</b>	<b>-</b>	<b>-</b>	<b>500'000.00</b>
2042	Delkreder	500'000.00	-	-	500'000.00
<b>205</b>	<b>Transitorische Passiven</b>	<b>4'753'523.50</b>	<b>4'753'523.50</b>	<b>4'930'696.35</b>	<b>4'930'696.35</b>
2050	Transitorische Passiven	4'753'523.50	4'753'523.50	4'930'696.35	4'930'696.35
<b>208</b>	<b>Spezialfinanzierungen</b>	<b>996'144.76</b>	<b>3'809'968.05</b>	<b>4'363'742.65</b>	<b>1'549'919.36</b>
2080	Verpflichtungskonti	786'537.76	3'771'286.95	4'253'874.45	1'269'125.26
2089	Verpflichtungskonti Uebrigere	209'607.00	38'681.10	109'868.20	280'794.10
<b>21</b>	<b>EIGENKAPITAL</b>	<b>58'596'814.04</b>	<b>-</b>	<b>25'044'556.77</b>	<b>83'641'370.81</b>
2190	Eigenkapital	58'596'814.04	-	25'044'556.77	83'641'370.81
<b>Bilanzanmerkung:</b>					
Aktienobligo ALK		240'000.00			-
Aktienobligo Grischelectra AG		4'800.00			4'800.00

# **Bericht der Geschäftsprüfungskommission**

---

## **Bericht an den Grossen Landrat der Landschaft Davos**

Sehr geehrter Herr Landratspräsident  
Sehr geehrte Landrätinnen und Landräte

Die Geschäftsprüfungskommission hat in Zusammenarbeit mit der PricewaterhouseCoopers AG, St. Gallen, die auf den 31. Dezember 2001 abgeschlossene Gemeinderechnung, bestehend aus der Verwaltungsrechnung und der Investitionsrechnung, geprüft.

Die Laufende Rechnung 2001 schliesst bei Aufwendungen von CHF 68'886'189.80 und Einnahmen von CHF 70'060'692.43 mit einem Ertragsüberschuss von CHF 1'174'502.63 ab.

Die Nettoinvestitionen haben bei Ausgaben von CHF 18'033'066.05 und Einnahmen von CHF 2'516'087.60 um CHF 15'516'978.45 zugenommen.

Wir danken Herrn Landammann Erwin Roffler und allen Mitarbeiterinnen und Mitarbeitern der Verwaltung für ihren grossen Einsatz zum Wohle unserer Gemeinde.

Aufgrund der Schlussbesprechung vom 4. April 2002 und der anschliessenden Beratungen anlässlich der Sitzung der Geschäftsprüfungskommission vom 18. April 2002 beantragen wir, die Gemeinderechnung der Landschaft Davos für das Jahr 2001 zu genehmigen.

Mit dem Ausdruck unserer vorzüglichen  
Hochachtung

**Für die Geschäftsprüfungskommission  
des Grossen Landrates der Landschaft Davos**

gez. Christian Markutt, Präsident

Davos, 26. April 2002

# **Bericht der Revisionsstelle**

---

## **Bericht der Revisionsstelle an die Geschäftsprüfungskommission und den Grossen Landrat der Landschaft Davos**

Als Revisionsstelle haben wir die Buchführung und die Jahresrechnung (Bestandes- und Verwaltungsrechnung) der Landschaft Davos im Sinne der Vereinbarungen vom 23. Januar 2001 für das am 31. Dezember 2001 abgeschlossene Amtsjahr geprüft.

Für die Jahresrechnung ist der Kleine Landrat verantwortlich, während die Aufgabe der Geschäftsprüfungskommission darin besteht, diese zu prüfen und zu beurteilen. Im Sinne von Art. 18 des Gemeindegesetzes hat die Gemeinde die Rechnungsprüfung privaten Sachverständigen übertragen. Wir bestätigen, dass wir die Anforderungen an Befähigung und Unabhängigkeit erfüllen.

Unsere Prüfung erfolgte nach den Grundsätzen des schweizerischen Berufsstandes, wonach eine Prüfung so zu planen und durchzuführen ist, dass wesentliche Fehlaussagen in der Jahresrechnung mit angemessener Sicherheit erkannt werden. Wir prüften die Posten und Angaben der Jahresrechnung mittels Analysen und Erhebungen auf der Basis von Stichproben.

Ferner beurteilten wir die Anwendung der massgebenden Rechnungslegungsgrundsätze, die wesentlichen Bewertungsentscheide sowie die Darstellung der Jahresrechnung als Ganzes. Wir sind der Auffassung, dass unsere Prüfung eine ausreichende Grundlage für unser Urteil bildet.

Gemäss unserer Beurteilung entsprechen die Buchführung und die Jahresrechnung den gesetzlichen Vorschriften.

Wir empfehlen, die vorliegende Jahresrechnung zu genehmigen.

### **PricewaterhouseCoopers AG**

gez. R. Eppenberger  
gez. P. Rentzmann

St. Gallen, 4. April 2002